

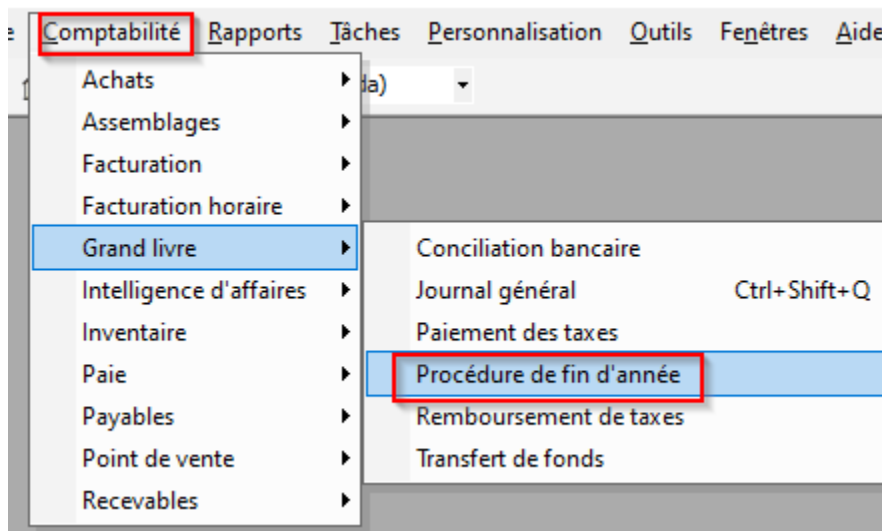
Comment fermer une année fiscale

Afin de vous aider à parachever la fermeture d'année, votre application Dynacom met à votre disposition un Assistant qui vous guidera à travers le processus sans oublier d'étapes.

Le programme ajoute une année aux dates des périodes comptables et met à zéro, grâce à une écriture virtuelle, tous les comptes de revenus et de dépenses.

La procédure de fermeture d'année fiscale créera la nouvelle année fiscale et ouvrira toutes les périodes fiscales pour cette nouvelle année. Votre application Dynacom conserve l'année que vous fermez et toutes les transactions antérieures.

La procédure de fin d'année est accessible via la **Comptabilité** → **Grand livre** → **Procédure de fin d'année**



Vous ne pourrez accéder à l'écran de saisie suivant tant que ces deux étapes ne seront pas complétées et sélectionnées. Une fois ces étapes terminées, appuyez sur le bouton **Suivant**.

Note : Toute transaction faisant partie d'une année fiscale fermée n'est plus modifiable, à moins de rouvrir l'année.

DYNACOM TECHNOLOGIES INC.

1270 Boul. Dagenais Ouest, Laval (Québec) Canada H7L 5E3

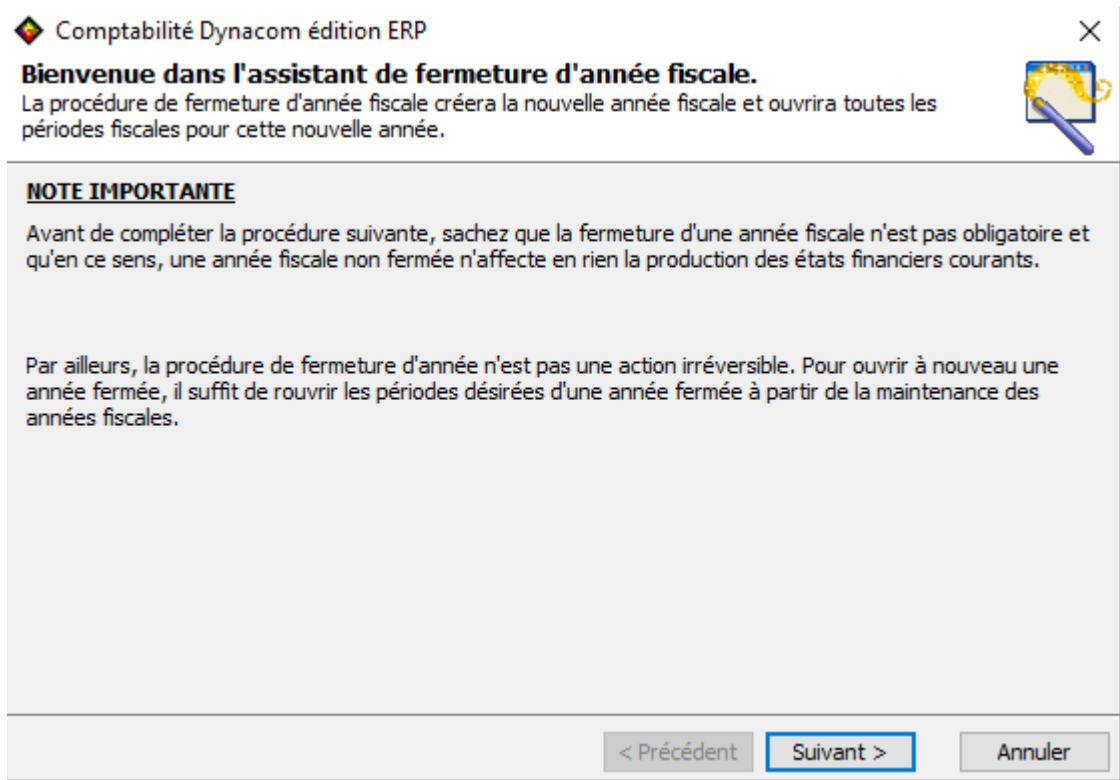
Téléphone 450 963 2400 | Sans frais 1 855 488 3962

www.dynacom.com

Avant d'exécuter la procédure de fermeture d'année, vous devez d'abord suivre 2 étapes essentielles. Ces étapes finales doivent être exécutées manuellement.

- D'abord, les écritures de régularisation du comptable doivent être inscrites au module du Grand Livre, dans les transactions du Journal Général pour l'année à fermer.
- Ensuite, imprimez les états financiers, soit un état des résultats et un bilan pour l'année afin d'obtenir un montant final du bénéfice net.

Vous ne pourrez accéder à l'écran de saisie suivant tant que ces deux étapes ne seront pas complétées et sélectionnées. Une fois ces étapes terminées, appuyez sur le bouton **Suivant**.



DYNACOM TECHNOLOGIES INC.

1270 Boul. Dagenais Ouest, Laval (Québec) Canada H7L 5E3

Téléphone 450 963 2400 | Sans frais 1 855 488 3962

www.dynacom.com

Comptabilité Dynacom édition ERP

Bienvenue dans l'assistant de fermeture d'année fiscale.
À cette étape, vous devez compléter vos écritures de régularisation et imprimer vos rapports financiers avant de poursuivre avec la fermeture d'année.

Étapes à suivre avant de continuer :

- Écritures de régularisation**
Une écriture de régularisation est une écriture passée avant la fermeture des comptes et a pour objet:
 - de répartir des revenus et des dépenses entre plusieurs exercices financiers;
 - d'inclure dans l'état des résultats une partie d'une dépense payée à l'avance ou d'un produit reçu à l'avance;
- Impression des rapports financiers**
Tout document sur lequel figure des données financières ou comptables tels que l'état des résultats, l'état de l'avoir des actionnaires, l'état des bénéfices non répartis ou le bilan.

< Précédent Suivant > Annuler

Comptabilité Dynacom édition ERP

Assistant de fermeture d'année fiscale
L'assistant s'apprête à préparer les données pour la nouvelle année fiscale.

Si une sauvegarde des données a été faite, cliquez sur "Suivant" sinon l'assistant peut la faire pour vous.

Voulez-vous que l'assistant sauvegarde les données?

Oui Non

Nom de la base de données à sauvegarder
Northwind Traders

Fermeture de l'année fiscale : 1/1/2019 au 12/31/2019

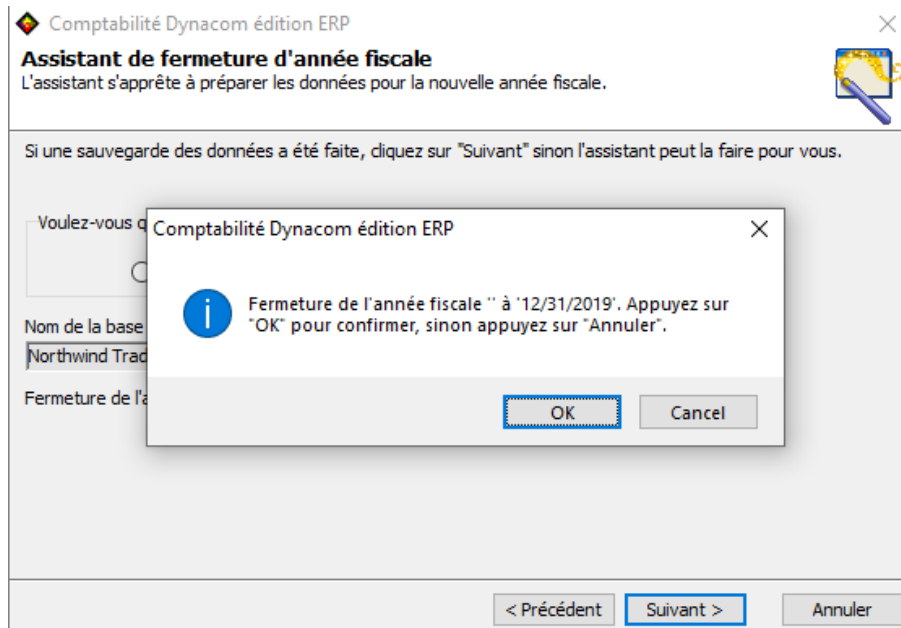
< Précédent Suivant > Annuler

DYNACOM TECHNOLOGIES INC.

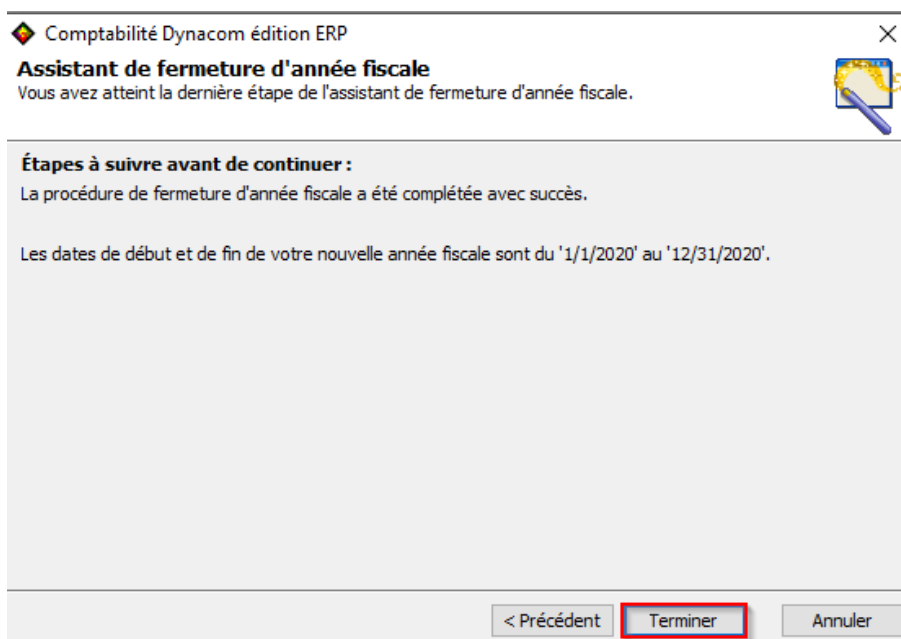
1270 Boul. Dagenais Ouest, Laval (Québec) Canada H7L 5E3

Téléphone 450 963 2400 | Sans frais 1 855 488 3962

www.dynacom.com



L'Assistant affiche les dates de début et de fin de votre nouvelle année fiscale.



DYNACOM TECHNOLOGIES INC.

1270 Boul. Dagenais Ouest, Laval (Québec) Canada H7L 5E3

Téléphone 450 963 2400 | Sans frais 1 855 488 3962

www.dynacom.com

Les soldes de tous les comptes de revenus et de dépenses d'exploitation sont mis à zéro, grâce à une écriture virtuelle, pour le début de la nouvelle année fiscale et la contrepartie s'inscrira dans le compte des bénéfices non-répartis tel que défini dans les paramètres de l'application.

****Que votre année soit fermée ou non, vous pouvez continuer à travailler quand même**.**

Les transactions entrées ultérieurement et datées après la fin de l'année fiscale ne sont pas touchées par le traitement de fermeture d'exercice, ce qui vous permet par exemple, de fermer votre année seulement le 15 février et ce, même si votre année fiscale se terminait le 31 décembre.

Ensuite, toutes les périodes comptables sont avancées d'une année.

DYNACOM TECHNOLOGIES INC.

1270 Boul. Dagenais Ouest, Laval (Québec) Canada H7L 5E3

Téléphone 450 963 2400 | Sans frais 1 855 488 3962

www.dynacom.com