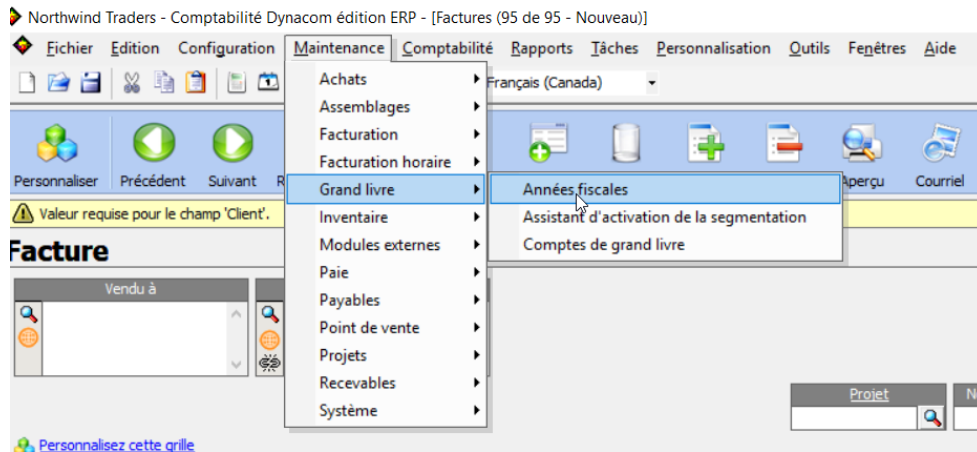
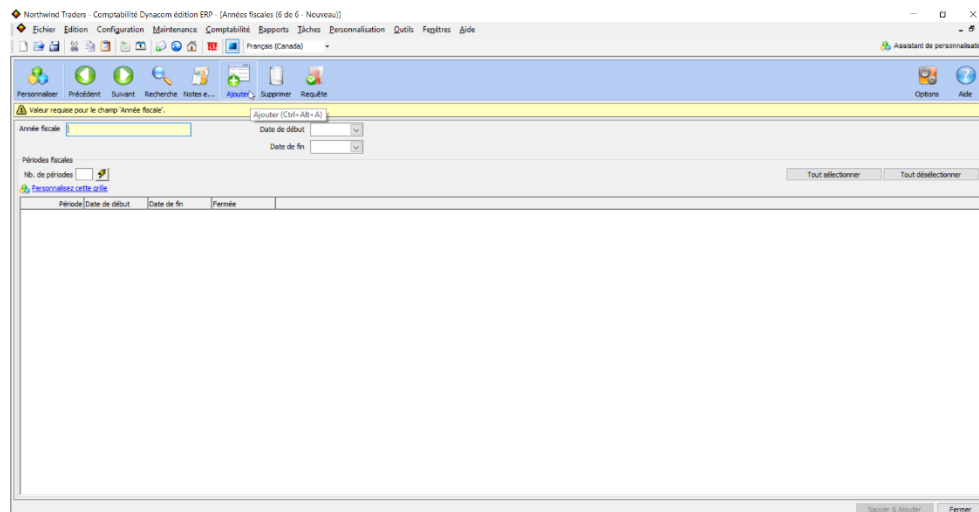


Ouvrir une nouvelle année fiscale

1. Aller dans maintenance – Grand Livre - Années Fiscales



2. À la prochaine fenêtre faite « Ajouter » pour créer une nouvelle année fiscale



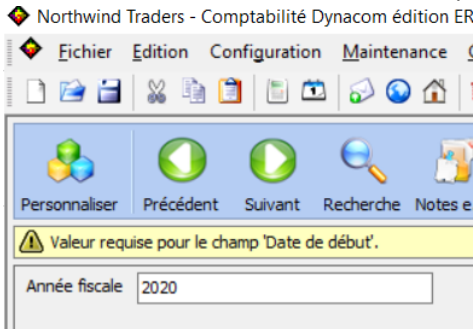
DYNACOM TECHNOLOGIES INC.

1270 Boul. Dagenais Ouest, Laval (Québec) Canada H7L 5E3

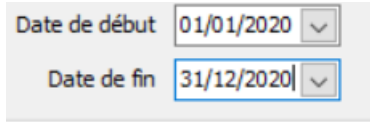
Téléphone 450 963 2400 | Sans frais 1 855 488 3962

www.dynacom.com

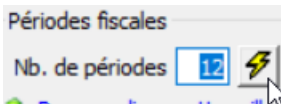
- Vous devez maintenant inscrire un nom pour la nouvelle année fiscale. Nous suggérons d'inscrire l'année en cours, mais vous pouvez nommer la nouvelle année comme vous le désirez.



- Ensuite, inscrivez la date du début et la date de fin



- Inscrire le nombre de période (*habituellement 12*) et appuyer sur l'éclair.



- Suite à cela Dynacom va générer un tableau pour les périodes en question.

DYNACOM TECHNOLOGIES INC.

1270 Boul. Dagenais Ouest, Laval (Québec) Canada H7L 5E3

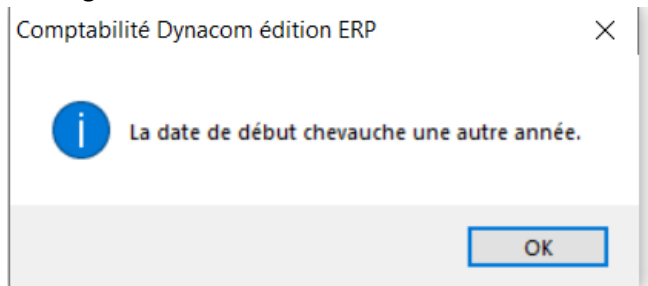
Téléphone 450 963 2400 | Sans frais 1 855 488 3962

www.dynacom.com

Période	Date de début	Date de fin	Fermée
1	01/01/2020	31/01/2020	<input type="checkbox"/>
2	01/02/2020	29/02/2020	<input type="checkbox"/>
3	01/03/2020	31/03/2020	<input type="checkbox"/>
4	01/04/2020	30/04/2020	<input type="checkbox"/>
5	01/05/2020	31/05/2020	<input type="checkbox"/>
6	01/06/2020	30/06/2020	<input type="checkbox"/>
7	01/07/2020	31/07/2020	<input type="checkbox"/>
8	01/08/2020	31/08/2020	<input type="checkbox"/>
9	01/09/2020	30/09/2020	<input type="checkbox"/>
10	01/10/2020	31/10/2020	<input type="checkbox"/>
11	01/11/2020	30/11/2020	<input type="checkbox"/>
12	01/12/2020	31/12/2020	<input type="checkbox"/>

7. Faites Sauver & Ajouter

Note : Vous ne pouvez pas avoir de date qui se situe dans 2 années fiscales différentes. Si vous voyez ce message :



Ceci veut dire que la date de début se situe avant la date de fin de l'année fiscale précédente. Changer la date de fin de la première année ou la date de début de la nouvelle année fiscale.

DYNACOM TECHNOLOGIES INC.

1270 Boul. Dagenais Ouest, Laval (Québec) Canada H7L 5E3

Téléphone 450 963 2400 | Sans frais 1 855 488 3962

www.dynacom.com