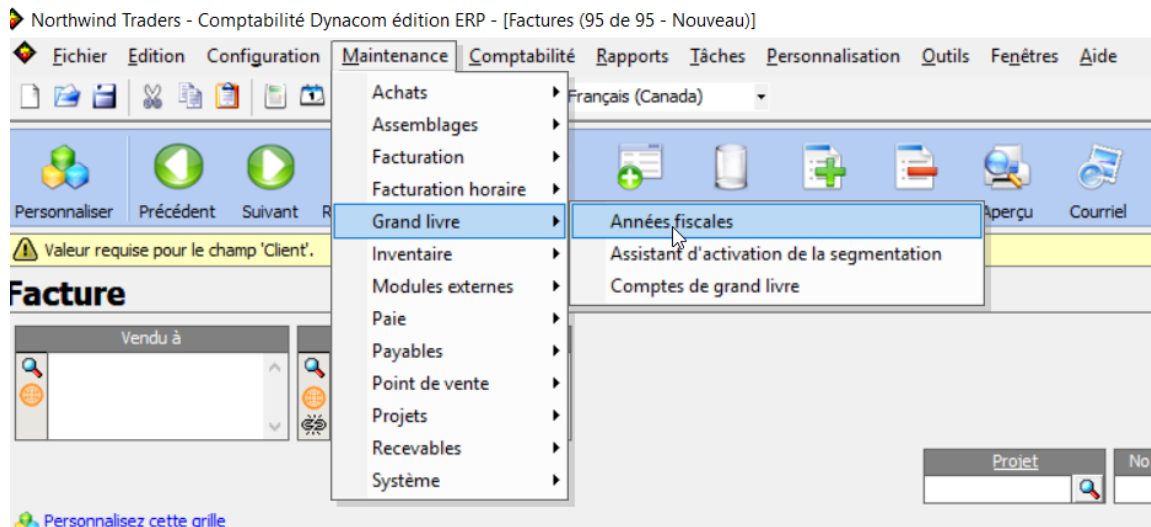
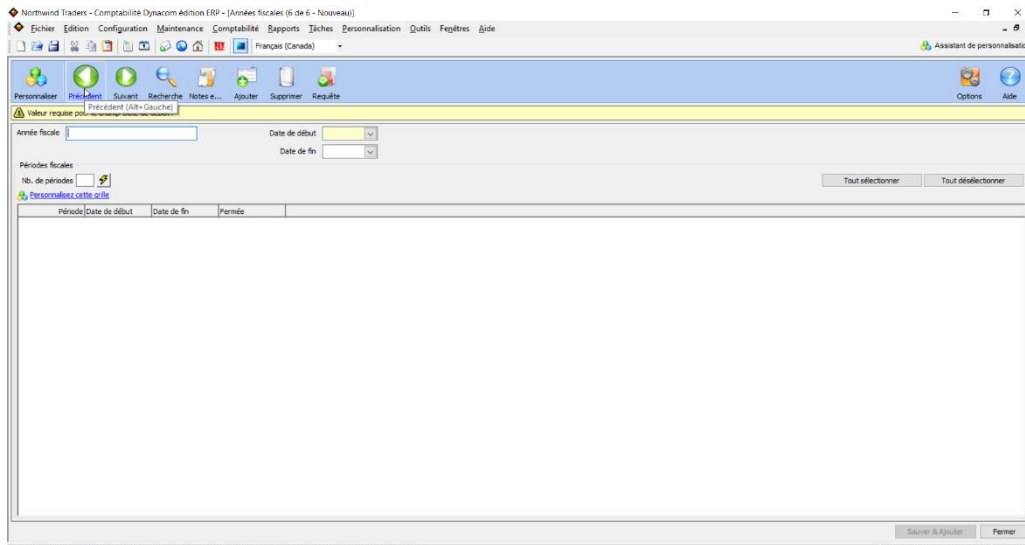


Fermer une année fiscale

1. Aller dans maintenance – Grand Livre Années Fiscales



2. À la prochaine fenêtre faite précédent pour retrouver l'année fiscale en cours



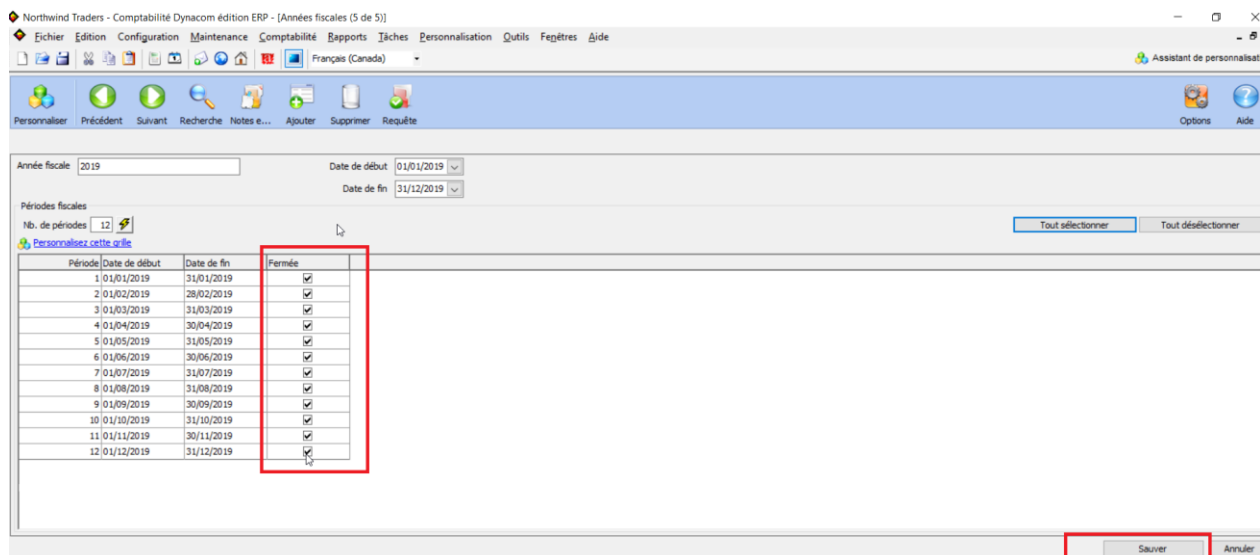
DYNACOM TECHNOLOGIES INC.

1270 Boul. Dagenais Ouest, Laval (Québec) Canada H7L 5E3

Téléphone 450 963 2400 | Sans frais 1 855 488 3962

www.dynacom.com

3. Cocher les périodes que vous désirez fermer et faire sauvegarder



Notes :

- 1- Le fait de fermer ou non une année fiscale n'a pas d'impact sur les écritures au Journal Général.
- 2- Il est impossible de modifier – ajouter – supprimer une transaction qui se situe dans une année fiscale fermée.
- 3- Il est possible de revenir à cet écran pour rouvrir une année fiscale si on veut faire une correction. Simplement en enlevant le crochet face à la période et refaire sauvegarder.

DYNACOM TECHNOLOGIES INC.

1270 Boul. Dagenais Ouest, Laval (Québec) Canada H7L 5E3

Téléphone 450 963 2400 | Sans frais 1 855 488 3962

www.dynacom.com